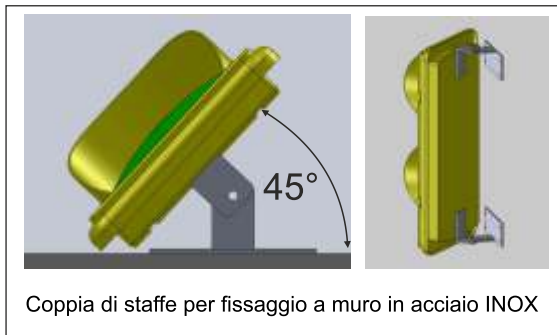


SEMAFORO 1 LUCE LAMPEGGIANTE A LED



ACCESSORIO INCLUSO:



DESCRIZIONE DEL PRODOTTO

Dispositivi di segnalazione a LED adatti ad un uso privato, come parcheggi o strade private. Sono realizzati in policarbonato autoestinguente V2. Sono adatti per un'installazione all'esterno grazie al grado di protezione IP65. Forniti con coppia di staffe in acciaio INOX AISI 304 orientabili 45° per installazione a parete. Gestibili tramite centraline CS.

CARATTERISTICHE TECNICHE

Alimentazione:

12Vdc; 24Vdc; 48Vdc; 110Vac; 230Vac.

Dimensioni: 150x150x50mm

Diametro lenti: 120mm

Grado di protezione: IP65

Grado di resistenza agli urti: IK08

Materiale: Policarbonato autoestinguente V2

Colore diffusore luminoso: Rosso; Verde; Giallo; Arancione.



KROS TECHNIK s.r.l.

Via Maurizio Iaconelli, 16 D

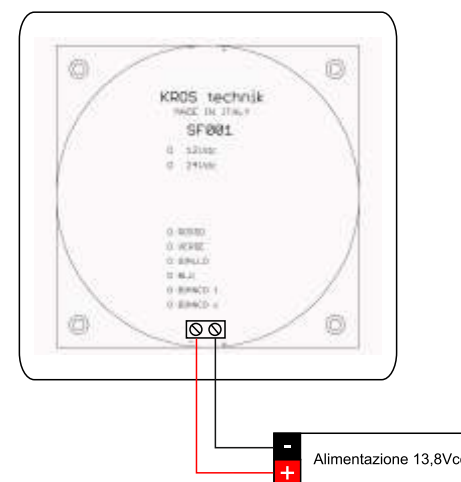
00030 S. Cesareo - ROMA

Assistenza tecnica tel. 06/95595017 - 3473214931

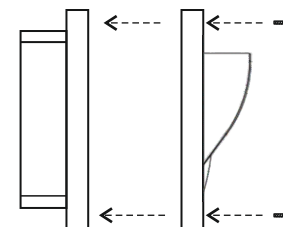
Sito web: www.krostechnik.it E-mail: info@krostechnik.it

ESEMPIO DI COLLEGAMENTO SEMAFORO A LED

Su ogni scheda elettronica è indicato il tipo di voltaggio ed il colore dei led montati su di essa.



ISTRUZIONI PER IL FISSAGGIO



LEGENDA

← Vite 10 mm

IMPORTANTE: l'installazione dell'apparecchio deve essere effettuata solo da personale specializzato. I collegamenti elettrici ed il loro dimensionamento devono essere eseguiti nel rispetto delle norme vigenti.

N.B. Prima di effettuare i collegamenti togliere l'alimentazione.